

**CUENTA PÚBLICA 2019**  
**ESTADO DE FLUJOS DE EFECTIVO**  
**DEL 01 ENERO AL 31 DE DICIEMBRE DE 2019**


O.P. 7


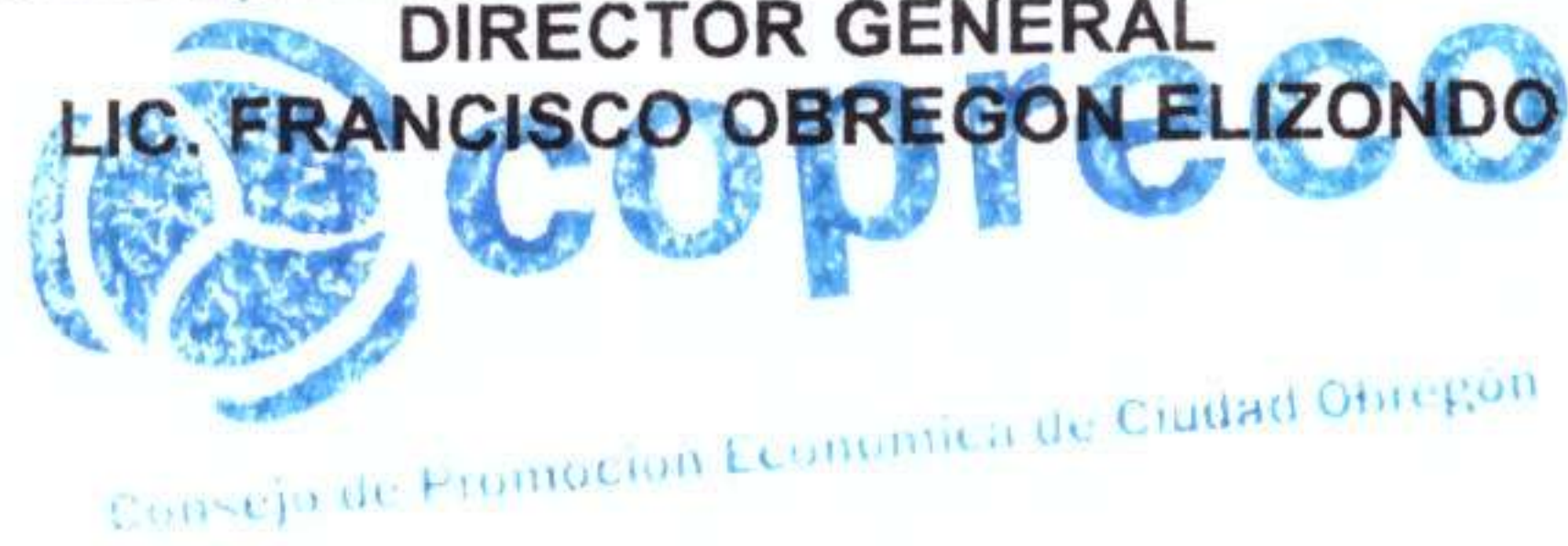
**ORGANISMO PARAMUNICIPAL 58: CONSEJO DE PROMOCION ECONÓMICA DE CIUDAD OBREGON DEL MUNICIPIO DE CAJEME, SONORA.**

Concepto		2019	2018
<b>Flujos de Efectivo de las Actividades de Operación</b>			
<b>Origen</b>			
	Impuestos		
	Cuotas y Aportaciones de Seguridad Social		
	Contribuciones de mejoras		
	Derechos		
	Productos de Tipo Corriente		
	Aprovechamientos de Tipo Corriente		
	Ingresos por Venta de Bienes y Servicios		
	Ingresos no Comprendidos en las Fracciones de la Ley de Ingresos Causados en Ejercicios Fiscales Anteriores Pendientes de Liquidación o Pago		
	Participaciones y Aportaciones	4,774,977.00	8,353,872.00
	Transferencias, Asignaciones y Subsidios y Otras Ayudas	55,268.60	
	Otros Orígenes de Operación		
<b>Aplicación</b>			
	Servicios Personales	2,337,141.37	2,328,789.17
	Materiales y Suministros	72,431.41	67,487.42
	Servicios Generales	2,470,395.17	3,821,123.99
	Transferencias Internas y Asignaciones al Sector Público		
	Transferencias al resto del Sector Público		
	Subsidios y Subvenciones		
	Ayudas Sociales		
	Pensiones y Jubilaciones		
	Transferencias a Fideicomisos, Mandatos y Contratos Análogos		
	Transferencias a la Seguridad Social		
	Donativos		
	Transferencias al Exterior		
	Participaciones		
	Aportaciones		
	Convenios	- 31,061.54	- 2,084,959.19
	Otras Aplicaciones de Operación	- 18,660.81	51,512.23
<b>Flujos Netos de Efectivo por Actividades de Operación</b>			
<b>Flujos de Efectivo de las Actividades de Inversión</b>			
<b>Origen</b>			
	Bienes Inmuebles, Infraestructura y Construcciones en Proceso		
	Bienes Muebles		
	Otros Orígenes de Inversión		
<b>Aplicación</b>			
	Bienes Inmuebles, Infraestructura y Construcciones en Proceso	22,514.07	
	Bienes Muebles		
	Otras Aplicaciones de Inversión	22,514.07	
<b>Flujos Netos de Efectivo por Actividades de Inversión</b>			
<b>Flujo de Efectivo de las Actividades de Financiamiento</b>			
<b>Origen</b>			
	Endeudamiento Neto		

Concepto		2019	2018
	Interno		
	Externo		
	Otros Orígenes de Financiamiento		
<b>Aplicación</b>			
	Servicios de la Deuda		
	Interno		
	Externo		
	Otras Aplicaciones de Financiamiento		
<b>Flujos netos de Efectivo por Actividades de Financiamiento</b>			
<b>Incremento/Disminución Neta en el Efectivo y Equivalentes al Efectivo</b>		- 41,174.88	51,512.23
<b>Efectivo y Equivalentes al Efectivo al Inicio del Ejercicio</b>		61,605.90	10,093.67
<b>Efectivo y Equivalentes al Efectivo al Final del Ejercicio</b>		20,431.02	61,605.90
		- 0 -	0

Declaramos bajo protesta de decir verdad que los estados financieros y sus notas son razonablemente correctos y son propiedad del emisor.

  
 TESORERO MUNICIPAL  
 MTRA. KARINA MONTAÑO ALCORN

  
 DIRECTOR GENERAL  
 LIC. FRANCISCO OBREGÓN ELIZONDO  
  
 Consejo de Promoción Económica de Ciudad Obregon